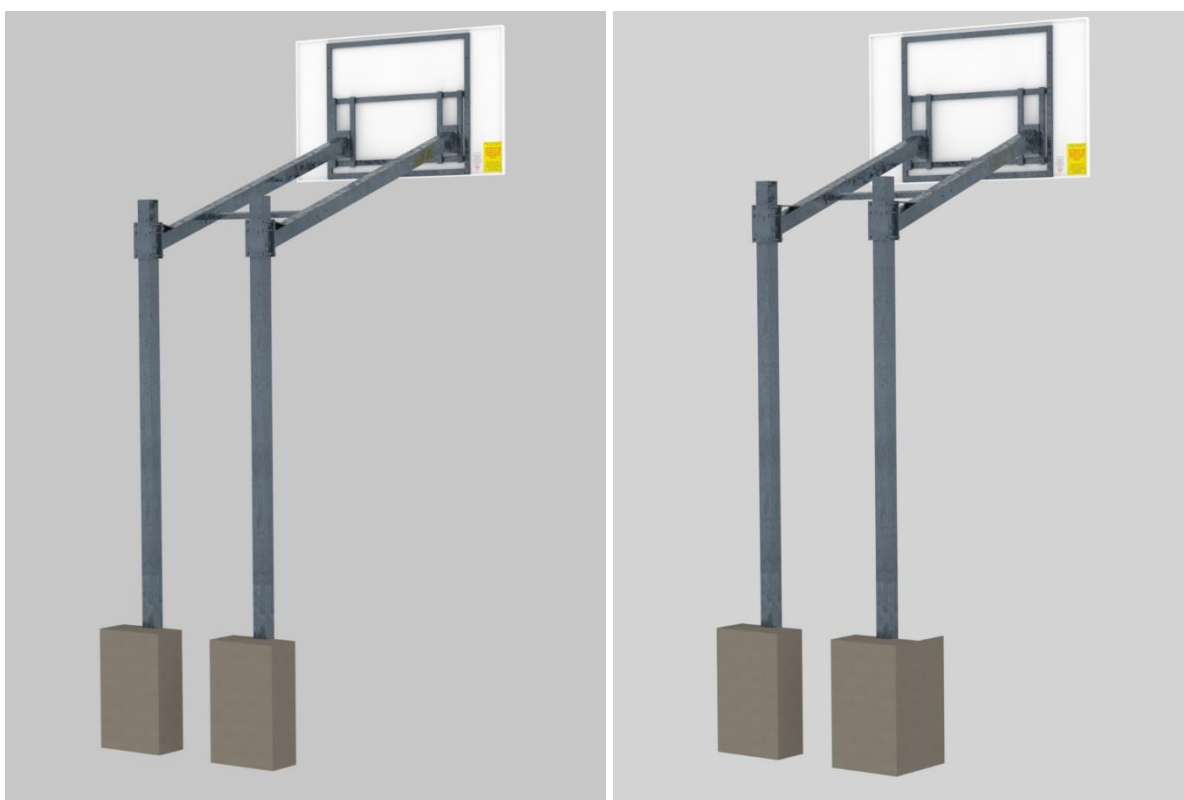


INSTRUKCJA MONTAŻU I UŻYTKOWANIA








Konstrukcja dwusłupowa do koszykówki


wys. 165/225



zgodna z normą PN EN 1270

I. ELEMENTY SKŁADOWE

Lp.	Nazwa elementu	Rys. poglądowy	Ilość dla 1 kosza	Ilość dla 2 koszy
1	Słup do koszykówki, wykonany z profilu 100x100, cynkowany ogniowo	-	2	4
2	Wysięgnik kosza, wykonany z profilu 100x100, cynkowany ogniowo		2	4
3	Belka rozporowa, cynkowana ogniowo		1	2
4	Blacha montażowa wysięgnika, ocynkowana ogniowo		2	4
5	Tablica do koszykówki 180x105 z laminatu lub kraty stalowej; z zamontowaną ramą	-	1	2
6	Obręcz do koszykówki stała lub uchylna, z siateczką łańcuchową lub polipropylenową	-	1	2
7	Śruba M12x40		8	16
8	Śruba M10x65		4	8
9	Śruba M12x140		12	24
10	Śruba M10x130		4	8

11	Nakrętka M10		8	16
12	Podkładka sprężysta M10		8	16
13	Nakrętka M12		10	20
14	Podkładka sprężysta M12		10	20
15	Zaślepka profilu 100x100	-	2	4
16	Tuleja montażowa		2	4

II. OGÓLNY OPIS PRODUKTU

Konstrukcja dwuszupowa do koszykówki z wysięgnikiem 165 lub 225 cm. Montowana w tulejach. Wykonana z profili stalowych 100x100 ocynkowanych ogniowo. W komplecie z tablicą 180x105 wykonaną z laminatu wodoodpornego oraz obręczą ocynkowaną stałą lub uchylną wyposażoną w siateczkę łańcuchową lub sznurkową. Wszystkie stalowe elementy łączeniowe cynkowane ogniowo lub galwanicznie. Spełnia wymagania normy PN EN 1270. Posiada certyfikat zgodności z normą oraz uprawniający do oznaczenia znakiem "B".

III. PRZEZNACZENIE

Konstrukcja przeznaczona do gry w koszykówkę na boiskach zewnętrznych.



IV. SPOSÓB MONTAŻU

- Odpakować elementy składowe kosza z folii zabezpieczającej; sprawdzić kompletność elementów montażowych zgodnie z tabelą.
- Upewnić się, że tuleje montażowa (18) są zamontowane w odpowiednim miejscu i rozstawie zgodnie z rysunkiem montażowym.
- Ustawić słupy (1) w tulejach (18).
- Przymocować wysięgniki kosza (2) do słupów (1) za pomocą blachy montażowej (4) i śrub M12x140 (9). Na śruby nałożyć podkładki M12 (14) i nakręcić nakrętki M12 (13). Wysokość montażu wysięgników konieczną do uzyskania wysokości obręczy 305 cm nad poziomem boiska wskazuje rysunek montażowy. Wysięgniki połączyć ze sobą za pomocą belki rozporowej (3). Do przykręcenia belki użyć śrub M10x130 (10). Na śruby nałożyć podkładki M10 (12) i nakręcić nakrętki M10 (11).
- Przymocować tablicę (5) do wysięgników (7) za pomocą śrub M12x40 (7). Na śruby nałożyć podkładki M12 (14) i nakręcić nakrętki M12 (13), następnie przymocować obręcz (6) używając śrub M10x65 (8). Na śruby nałożyć podkładki M10 (12) i nakręcić nakrętki M10 (11).
- Na obręcz (6) nałożyć dołączoną siateczkę łańcuchową lub sznurkową.
- Demontaż kosza wykonać w odwrotnej kolejności.

UWAGA: przy montażu kosza niezbędne jest korzystanie z rusztowania i obecność przynajmniej 3 osób.

V. UŻYTKOWANIE KOSZA

- Przed rozpoczęciem użytkowania i później w czasie eksploatacji kosza należy w nim okresowo sprawdzać i dociągać/dokręcać wszystkie mocowania.
- Konstrukcja jest przeznaczona wyłącznie do gry w koszykówkę i nie może być używana do innych celów.
- Zabrania się wspinania na konstrukcję i wieszania się na obręczy.



VI. WARUNKI GWARANCJI

- Dostawca udziela gwarancji na: konstrukcję kosza – na okres 24 miesięcy od daty bezusterkowego odbioru końcowego/daty faktury; siatkę obręczy – na okres 12 miesięcy od daty bezusterkowego odbioru końcowego/daty faktury.
- Wady lub uszkodzenia sprzętu ujawnione w okresie gwarancji będą usuwane bezpłatnie przez dostawcę lub upoważnione przedstawicielstwo serwisowe.
- Gwarancja nie są objęte: - czynności do wykonania których zobowiązany jest użytkownik we własnym zakresie i na własny koszt, np.: konserwacja, utrzymanie czystości, okresowe dokręcanie węzłów zamocowań itp. - uszkodzenia mechaniczne oraz chemiczne spowodowane niewłaściwą eksploatacją i konserwacją, uszkodzenia powstałe z winy użytkownika bądź osób trzecich (akty wandalizmu).
- **OBSŁUGA GWARANCYJNA.** W przypadku wystąpienia wad w przedmiocie umowy w okresie gwarancji, Zamawiający zawiadomi pisemnie Dostawcę – dane korespondencyjne: PPUH ANTON ul. Ciepłownicza 9, 58-200 Dzierżoniów tel. 695 763 350, a Dostawca w ciągu 14 dni rozpozna reklamację i usunie wady.
- **OBSŁUGA POGWARANCYJNA.** W przypadku uszkodzenia kosza po okresie gwarancji, Zamawiający zawiadomi pisemnie Dostawcę, a Dostawca w ciągu 14 dni rozpozna zgłoszenie i zaproponuje sposób oraz koszt naprawy. Po zaakceptowaniu przez Zamawiającego warunków naprawy, strony ustalają termin naprawy.